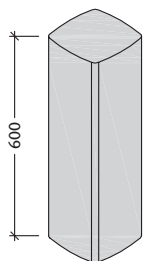


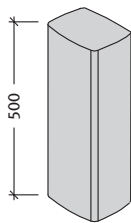
CLASSICO PALISZÁDOK, SORSZEGÉLY



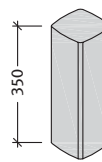
Classico cölöpök, kertépítő elemek (IC)



Classico maxipaliszád: belül üreges
 Színek: barna és szürke
 Méret: 18x18x60 cm
 Súly: 29 kg/db
 Igény/fm: 5,5 db



Classico midipaliszád: tömör
 Színek: barna és szürke
 Méret: 12x18x50 cm
 Súly: 18,7 kg/db
 Igény/fm: 8,5 db



Classico minipaliszád: tömör
 Színek: barna és szürke
 Méret: 11,5x11,5x35 cm
 Súly: 9 kg/db
 Igény/fm: 8,5 db

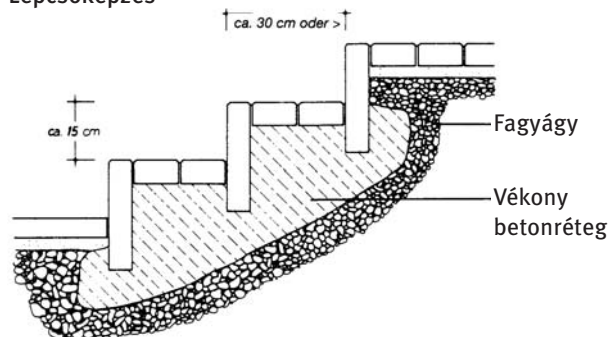
Tulajdonságok:

- egyszerűen lerakható
- más Stein+Design rendszerekkel kombinálható
- kvarchomokkal kevert felület, diszkrét színek
- a termék kopásállósága, fagyállósága a termék szabvány legszigorúbb követelményeit elégíti ki.

Alkalmazási területek:

- rögzített lépcsők
- virágágyak
- szinttolás, szintelhatárolás
- parkoló, utak lezárása

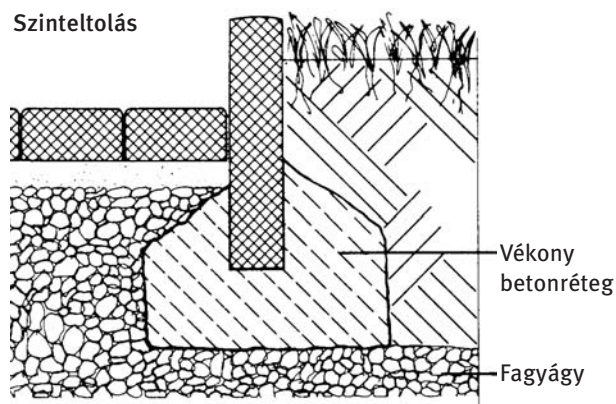
Lépcsőképzés



Elhelyezési tudnivalók:

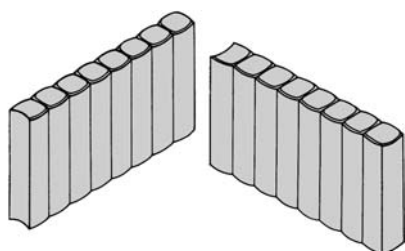
Gyártástechnikai okokból minden paliszád felfelé egy kissé kúpos. Kihelyezéskor így fent egy kis rés keletkezik. Ezért minden paliszádot vízmértékkel kell függőlegesen beállítani. A minipaliszádokat földnedves sovány betonból készült betonlapba helyezik. A beépítési mélység főszá-

Szinttolás



bálya a teljes hossz kb. negyede/harmada. A háttöltés anyagát vízteleníteni kell! Ahhoz, hogy a fugaterületen elkerüljük az esetleges átnedvesedéseket, javasoljuk, hogy a paliszádsort a talajnál drénlemezzel, fóliával vagy szövetrel borítsák.

Classico sorszegély (bordás)



Méret: hosszúság 50 cm
 magasság 28 cm
 vastagság 6 cm

Súly: 17 kg/db
 Igény: 2 db/fm

Színek:

- barna, szürke és homoksárga